

18. nov. 2024

LVNT



Call Opportunity

Curto Prazo



Instruções

A análise dos ativos em questão será baseada nos contratos perpétuos afim de não distorcer estudos passados e preservar a integridade de pontos de pressão. A lógica operacional para melhor proveito da análise será descrita abaixo.

Indicadores:

- Média Móvel Exponencial: 9, 27 e 55
- Média Móvel Exponencial (Tempo personalizado 60 minutos): 27 e 55
- DI+/DI-: Período 36
- True Range Exponencial: 36

Melhor Cenário Para Compras:

Linha DI+ (verde) acima do eixo 22,50, preço trabalhando acima das médias e utilizando as médias como suporte.

Melhor Cenário Para Vendas:

Linha DI- (vermelha) abaixo do eixo 22,50, preço trabalhando abaixo das médias e utilizando as médias como resistência.

Gestão de Risco:

Antes de entrar em uma operação seja de compra ou de venda, a favor ou contra a tendência, lembrar-se sempre de trabalhar alvos e stop com o auxílio do True Range. Recomenda-se stops de pelo menos 1,5x o True Range e alvos com espaço para desenvolver 2,0x ou mais.

Equipe Levante Corp Research

Mini Índice Futuro – WINFUT



Cenário Técnico:

O Mini Índice encerra a sessão em ligeira baixa quase que estabilidade e tem mesma leitura para sessão vigente. Ainda segue com cenário vendedor pois encontra-se abaixo das médias e respeitando-as como pontos de resistência. Não podemos esquecer apenas do cenário mais lateralizado e a figura de retângulo que pode ser operada. Atenção as setas indicadas no gráfico como possíveis pontos de suporte e resistência.

Principais Pontos	
Resistências	130.500
	130.000
	129.000
Atual	128.620
Suportes	128.500
	128.000
	127.500

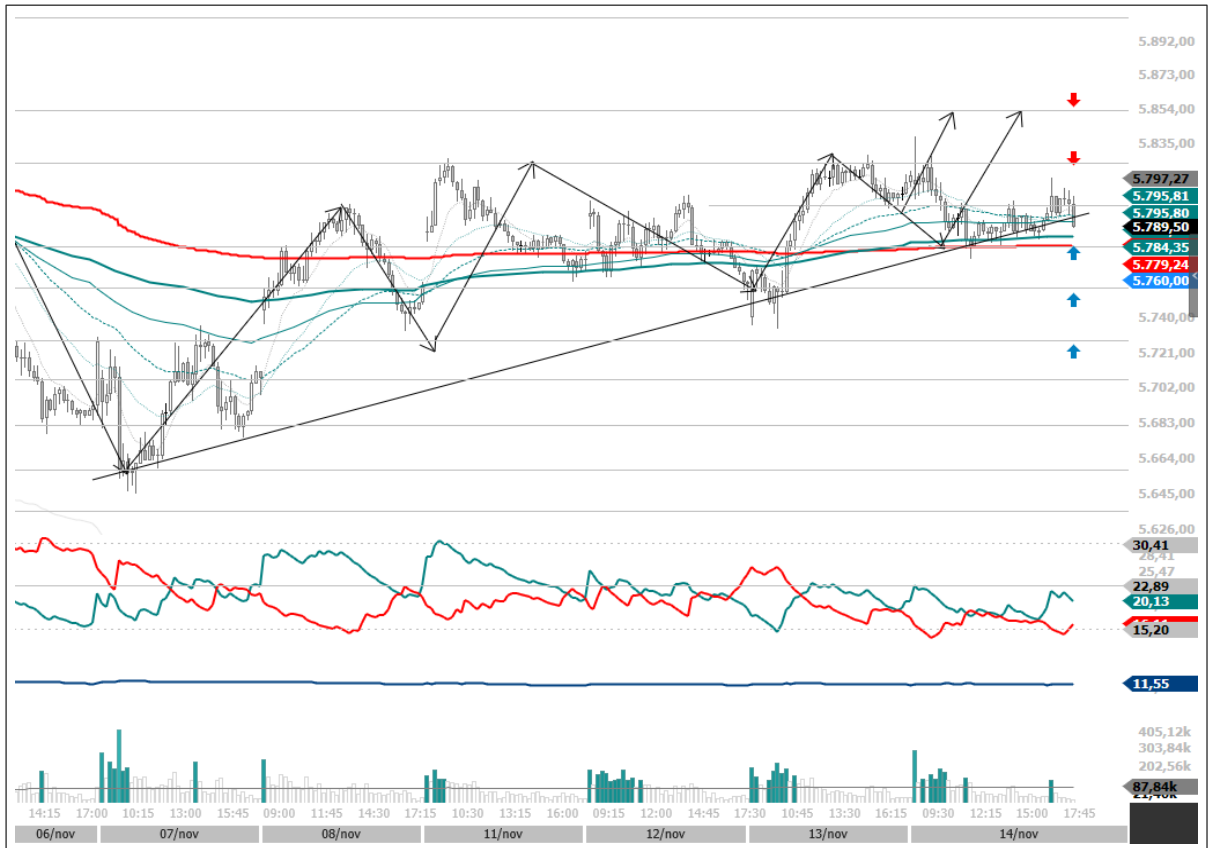
Cenário de Alta

Só volta a figurar nesse cenário se os preços encerrarem acima dos 130.000 e confirmarem a perda dessa faixa.

Cenário de Baixa:

É o cenário vigente onde os retornos as médias tendem a ser as melhores oportunidades de retomada de liquidez rumo a novas baixas.

Mini Dólar Futuro – WDOFUT



Cenário Técnico:

O Mini Dólar encerra a sessão em baixa mas em região de suporte de médias móveis e vwap. Ainda segue montando topos e fundos ascendentes, onde as melhores oportunidades de compra rumo a tendência de alta são nesses “descansos” nas médias. Atenção as setas indicadas no gráfico como pontos de suporte e resistência.

Principais Pontos

Resistências	5.925,00
	5.900,00
	5.850,00
Atual	5.789,50
Suportes	5.780,00
	5.750,00
	5.700,00

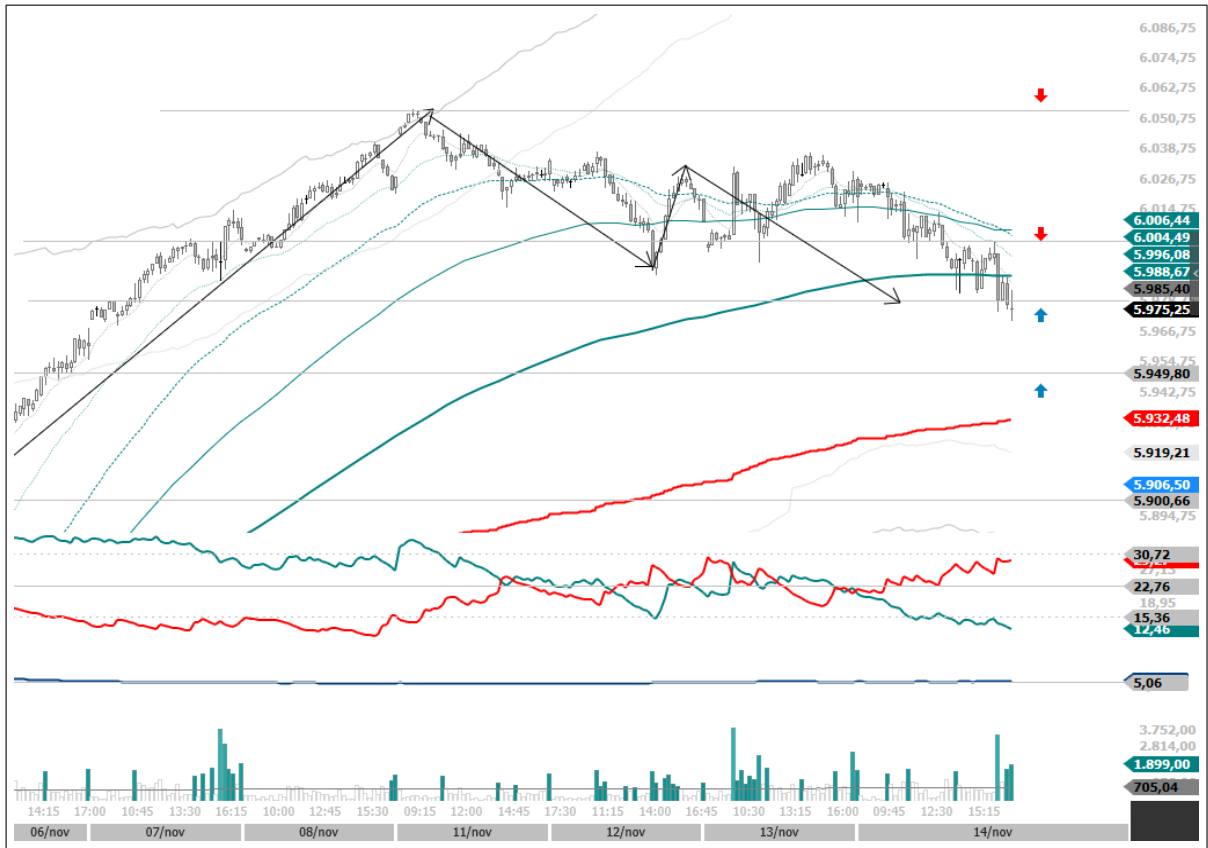
Cenário de Alta:

É o cenário vigente onde os retornos as médias/vwaps tendem a ser as melhores oportunidades de retomada de liquidez rumo a novas altas.

Cenário de Baixa:

Só volta a atuar nesse cenário se os preços encerrarem abaixo dos 5.750 e trocar a polaridade das médias.

Micro S&P500 Futuro – WSPFUT



Cenário Técnico:

O Mini Índice americano encerra a sessão em baixa e segue bem mais fraco como alertamos. Ainda assim, até a faixa dos 5.950 o ativo ainda defende e pode brigar por cenário de alta. De modo geral, enquanto os preços estiverem acima dessa região, os pullbacks nas médias podem ser oportunidades rumo a novas altas. Atenção as setas indicadas no gráfico para possíveis suportes e resistências.

Principais Pontos	
Resistências	6.100,00
	6.075,00
	6.050,00
Atual	5.975,25
Suportes	5.975,00
	5.950,00
	5.900,00

Cenário de Alta:

É o cenário vigente onde os retornos as médias tendem a ser melhores oportunidades de retomada de liquidez rumo a tendencia de alta vigente.

Cenário de Baixa:

Só volta a atuar nesse cenário se os preços voltarem para baixo das médias e testarem estas como ponto de resistência, abaixo dos 5.950.

DISCLAIMER

A INSIDE RESEARCH LTDA. ("INSIDE") declara que participou da elaboração do presente relatório de análise e é responsável por sua distribuição exclusivamente em seus canais autorizados, tendo como objetivo somente informar os seus clientes com linguagem clara e objetiva, diferenciando dados factuais de interpretações, projeções, estimativas e opiniões, não constituindo oferta de compra ou de venda de nenhum título ou valor mobiliário. Além disso, os dados factuais foram acompanhados da indicação de suas fontes e as projeções e estimativas foram acompanhadas das premissas relevantes e metodologia adotadas.


Todas as informações utilizadas neste documento foram redigidas com base em informações públicas, de fontes consideradas fidedignas. Embora tenham sido tomadas todas as medidas razoáveis para assegurar que as informações aqui contidas não são incertas ou equivocadas no momento de sua publicação, a INSIDE e os seus analistas não respondem pela veracidade das informações do conteúdo, mas sim as companhias de capital aberto que as divulgaram ao público em geral, especialmente perante a Comissão de Valores Mobiliários ("CVM").

As informações, opiniões, estimativas e projeções contidas neste documento referem-se à data presente e estão sujeitas a mudanças, não implicando necessariamente na obrigação de qualquer comunicação no sentido de atualização ou revisão com respeito a tal mudança. Para maiores informações consulte a Resolução CVM nº 20/2021, e, também, o Código de Conduta da Apimec para o Analista de Valores Mobiliários. Em cumprimento ao artigo 16, II, da referida Resolução CVM nº 20/2021.

As decisões de investimentos e estratégias financeiras sempre devem ser realizadas pelo próprio cliente, de preferência, amparado por profissionais ou empresas habilitadas para essa finalidade, uma vez que a INSIDE não exerce esse tipo de atividade.

Esse relatório é destinado exclusivamente ao cliente da INSIDE que o contratou. A sua reprodução ou distribuição não autorizada, sob qualquer forma, no todo ou em parte, implicará em sanções cíveis e criminais cabíveis, incluindo a obrigação de reparação de todas as perdas e danos causados, nos termos da Lei nº 9.610/98, além da cobrança de multa não compensatória de 20 (vinte) vezes o valor mensal do serviço pago pelo cliente.

Em conformidade com os artigos 20 e 21 da Resolução CVM nº 20/2021, o analista Eduardo Jamil Rahal (inscrito no CNPI sob o nº 8204) declara que (i) é o responsável principal pelo conteúdo do presente relatório de análise; (ii) as recomendações nele contidas refletem única e exclusivamente as suas opiniões pessoais e que foram elaboradas de forma independente, inclusive com relação à INSIDE.



LEVANTE

www.levanteideias.com.br

LVNT | corp
INSIDE

www.lvntcorp.com.br

LEVANTE | Asset
Management

www.levanteasset.com.br